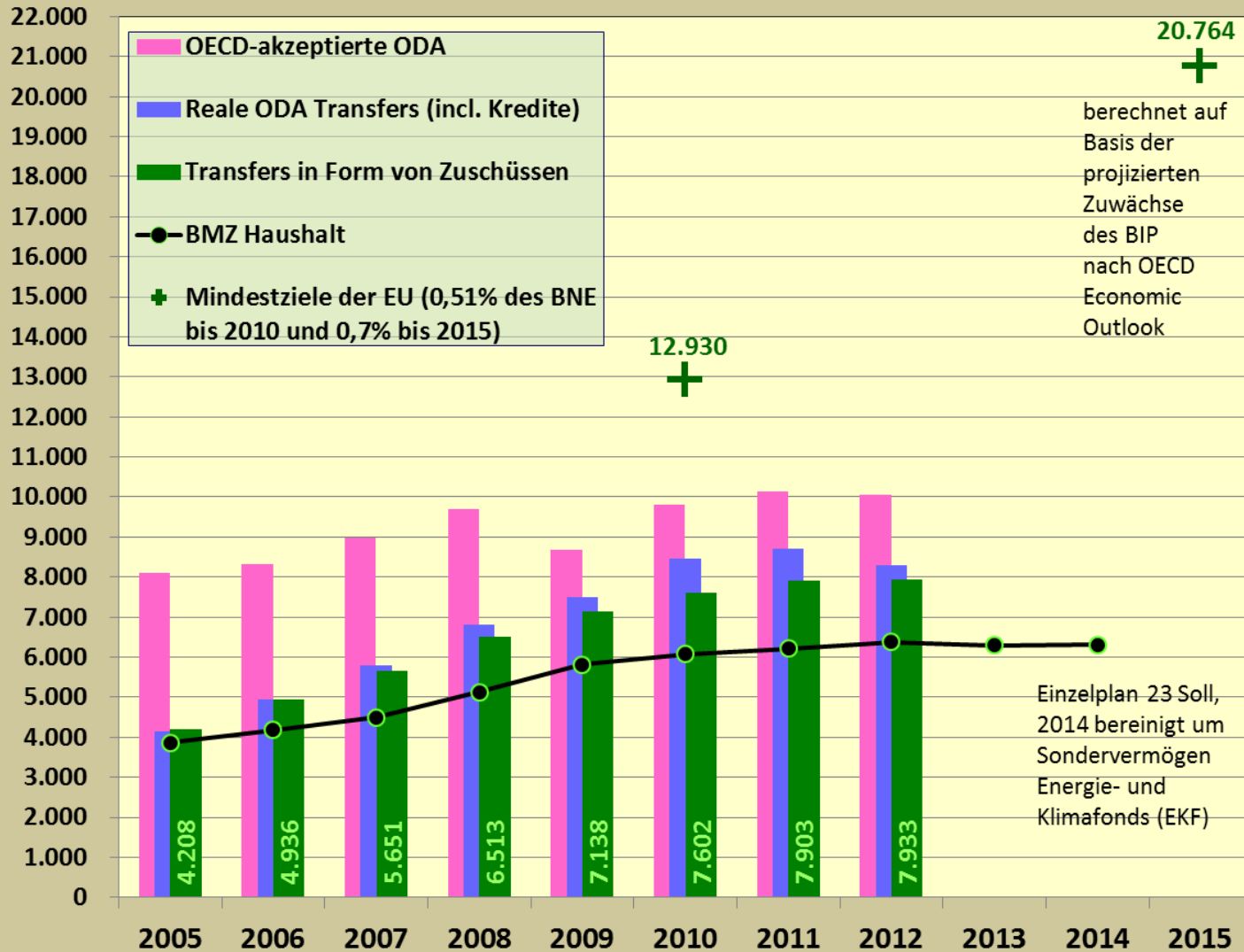


Grafik 1

## Entwicklung der ODA-Leistungen Deutschlands insgesamt, nach unterschiedlichen Kriterien, in Millionen Euro <sup>1)</sup>



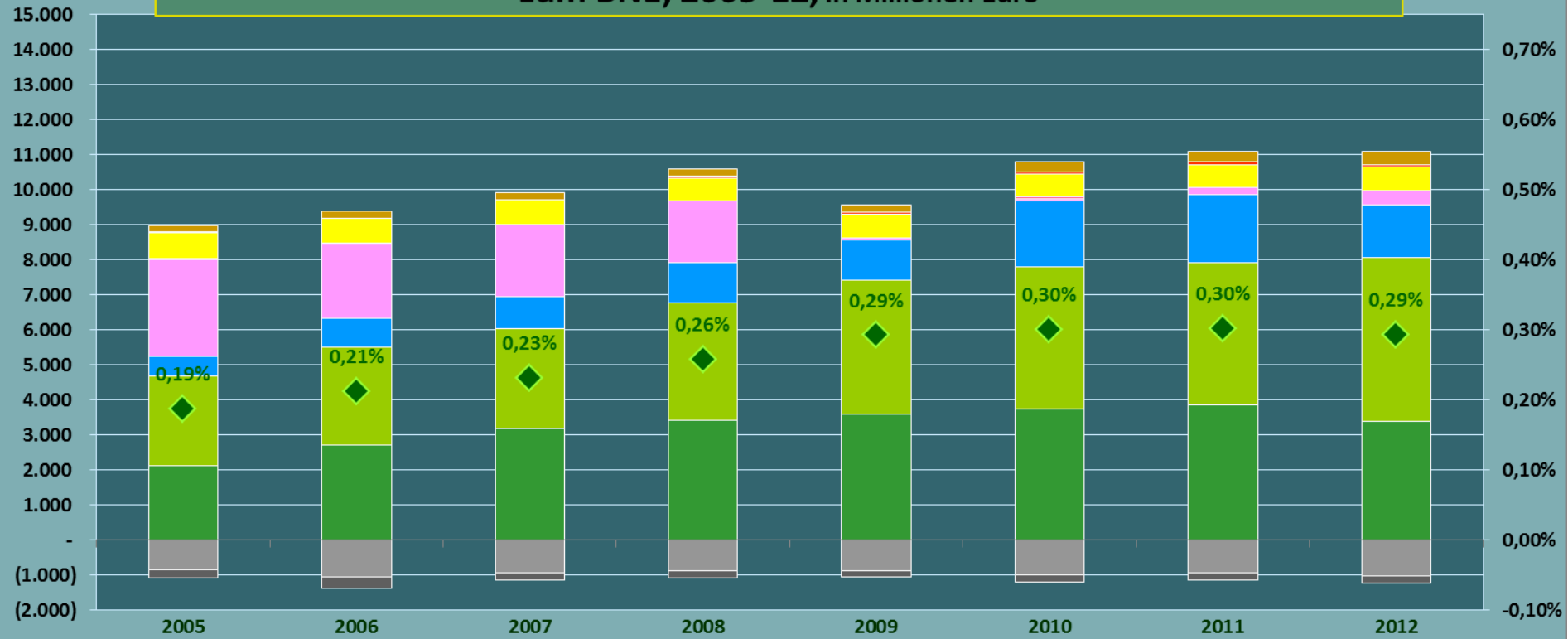
1) Die öffentliche Entwicklungshilfe (ODA) nach Kriterien der OECD umfasst Posten, die keine realen Transferleistungen darstellen, wie Schuldenerlasse, Studienplatzkosten, Verwaltungsausgaben und Kosten für Flüchtlinge im Geberland. Diese werden herausgerechnet, um die realen Transferleistungen zu erhalten. Schließlich werden Auszahlungen und Rückzahlungen von Darlehen (und Kapitalbeteiligungen) abgezogen, um die nicht zurückzuzahlenden Transfers in Form von Zuschüssen zu berechnen. Im Unterschied zur OECD-akzeptierten ODA, die nur die Tilgungen abzieht, werden dabei auch die Zinszahlungen berücksichtigt. In Jahren mit negativem Saldo der aus Haushaltsmitteln finanzierten ODA-Kredite, wenn also die Rückzahlungen der Entwicklungsländer die neu getätigten Auszahlungen übersteigen, werden diese Beträge von den Zuschüssen abgezogen. Der entsprechende Betrag muss dann nicht aus Haushaltsmitteln bestritten werden, sondern kann durch Rückzahlungen abgedeckt werden.

berechnet auf Basis der projizierten Zuwächse des BIP nach OECD Economic Outlook

Einzelplan 23 Soll, 2014 bereinigt um Sondervermögen Energie- und Klimafonds (EKF)

Grafik 2

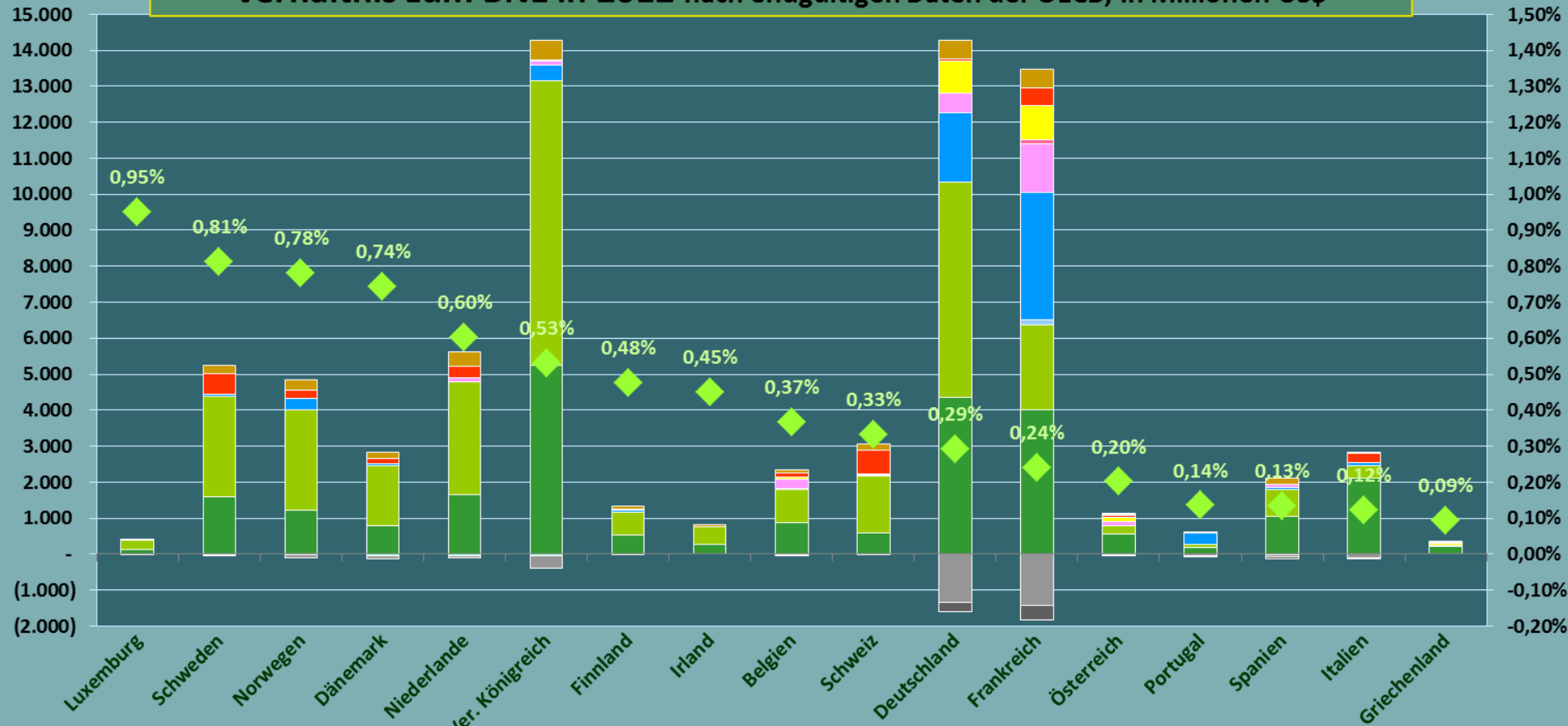
**Deutschland: Zusammensetzung der offiziellen ODA-Leistungen und Quote der tatsächlich an Entwicklungsländer überwiesenen Zuschüsse im Verhältnis zum BNE, 2005-12, in Millionen Euro**



- Multilaterale Zuschüsse
- Bilaterale Kredite
- Kalkulatorische Studienplatzkosten
- Rückzahlungen von Krediten (Kapital)
- ◆ Reale Transfers von Zuschüssen im Verhältnis zum BNE
- Bilaterale Zuschüsse (reale Transfers)
- Schuldenerlasse
- Ausgaben für Flüchtlinge
- Rückzahlungen von Krediten (Zinsen)
- Multilaterale Kredite
- Umschuldungen
- Verwaltungskosten

Grafik 3

# Europäische DAC-Staaten: Zusammensetzung der offiziellen ODA-Leistungen und Quote der tatsächlich an Entwicklungsländer überwiesenen Zuschüsse im Verhältnis zum BNE in 2012 nach endgültigen Daten der OECD, in Millionen US\$



- Multilaterale Zuschüsse
- Bilaterale Kredite
- Kalkulatorische Studienplatzkosten
- Rückzahlungen von Krediten (Kapital)
- Bilaterale Zuschüsse (reale Transfers)
- Schuldenerlasse
- Ausgaben für Flüchtlinge
- Rückzahlungen von Krediten (Zinsen)
- Multilaterale Kredite
- Umschuldungen
- Verwaltungskosten
- Rückzahlungen von Krediten (Zinsen)
- ◆ Reale Transfers von Zuschüssen im Verhältnis zum BNE

Grafik 4

### Deutschlands Auszahlungen und Rückzahlungen von ODA-Krediten nach Mittelherkunft unter Berücksichtigung der Zinsrückzahlungen, 2008-12, in Millionen Euro

